



امارت اسلامی افغانستان  
ریاست عمومی شرکت های امارتی



د افغانستان اسلامی امارت  
د امارتی شرکتونو لوی ریاست



د افغان تیلی کام مخابراتی امارتی شرکت لوی ریاست  
د مالی او اداری معاونیت  
د تدارکاتو ریاست  
د پیرو دلو امریت  
د تخنیکي او اجناسو پیرو دلو مدیریت

(موضوع: تهیه و تدارک نت و بولت و انکر بولت و انتقال تاور 40 متره از گدام مهتاب قلعه و نصب در سایت DIK029)

شماره درخواست نرخدهی: {1360}

تاریخ صدور درخواست نرخدهی به قمری: {1446/4/27}

تاریخ صدور درخواست نرخدهی به شمسی: {1403/8/9}

جنس فوق ضرورت : معاونیت عملیاتی بیسیم (آمریت RF&BSS)

## تاریخ ترتیب استعلام: ( 27 / 4 / 1446 )

- (1) اداره {نام اداره تدارکاتی را درج کنید} تخصیص بودجه لازم برای تدارک اجناس/ خدمات غیر مشورتی مندرج این درخواست را دارد.
- (2) آفر سربسته شما الی {تاریخ و وقت را درج کنید} یا قبل از آن به دفتر {مدیریت خریداری امریت تهیه و تدارکات شرکت افغان تیلیکام} تسلیم داده شود.
- (3) آفر ها نیکه بعد از میعاد تسلیمی ارائه گردند، بدون اینکه باز شود مسترد می گردد. پاکت حاوی آفر باید به صورت واضح عبارت نرخ برای {نام اجناس / خدمات غیر مشورتی را درج کنید} نشانی شده باشد.
- (4) آفر ارائه شده در آفرها باید الی مدت (30) روز تقویمی سر از تاریخ ختم میعاد تسلیمی آفرها اعتبار داشته باشد.
- (5) در صورت تغییر در مقدار نیازمندی، اداره می تواند مقدار نیازمندی تقاضا شده را الی (25) فیصد زیاد و یا کم نماید، مشروط به اینکه قیمت مجموعی آن از حدود صلاحیت پولی برای درخواست نرخ گیری تجاوز ننماید.
- (6) ترجیح داخلی مطابق حکم چهارم طرز العمل تدارکات قابل اجرا است. {مورد ترجیح داخلی و فیصدی آنرا درج نمائید}.
- (7) آفر گشائی در محضر عام حتمی نبوده و فرمایش دهنده مکلف به قبول نازلترین نرخ نمی باشد. در صورت رد هر یک یا تمام آفرها فرمایش دهنده کدام مسئولیت در قبال داوطلب تهیه/ارائه کننده ندارد.
- (8) آفر دهنده اسناد ذیل را با آفر خویش ضمیمه می نماید:
  - 1- جواز تجارتي/ فعالیت/ کار قابل اعتبار؛
  - 2- نمبر تشخیصیه مالییه؛
  - 3- اجازه نامه تولید کننده (در صورت لزوم).
  - 4-
- (9) سند نرخ گیری تکمیل و توسط شخص با صلاحیت یا نماینده تهیه/ ارائه کننده در هر صفحه مهر امضاء شده باشد. نام کارمند صادر کننده درخواست نرخ گیری:

امضاء هیئت

امضاء هیئت

امضاء هیئت

## جدول اقلام و قیمت ها

شماره	اسم و تشریح با مشخصات تخنیکی اقلام	واحد	مقدار	قیمت فی واحد به افغانی	قیمت مجموعی به افغانی
1	انتقال و نصب تاور 40 متره گرین فیلد از گدام مهتاب قلعه به سایت DIK029 ولسوالی خدیرو و همچنان تهیه نت بولت و انکربولت برای تاور متذکره		1		
<p>• <u>داوطلب مکلف است که جنس را طبق مشخصات درج شده در استعمال هذا تهیه و تدارک نماید، در صورتیکه از جانت داوطلب در مشخصات فوق الذکر تغییرات وارد گردد آفر وی باطل پنداشته میشود.</u></p>					
<p>نوت: بازدید از ساحه لازمی میباشد.</p> <p>1. معیاد برای ساختمان سایت از تاریخ عقد قرارداد 35 الی 42 روز.</p> <p>2. اخذ تاییدی کوردنیت برای ساختمان از شعبه نیازمند (تخنیکی بیسیم).</p> <p>3. اخذ 10% پول بخاطر تامینات از قیمت مجموعی برای 6 ماه بعد از تسلیمی سایت.</p> <p>4. قیمت در بل احجام کاری لازمی میباشد.</p> <p>✓ په هره تدارکاتی پروسه کی چی یو شرکت د اړونده نرخ اخیستنې استعمال مطابق د اجناسو، خدماتو او ساختمانی چارو د تهیه او ترسره کولو لپاره گټونکی ویل شی او قیمت یی له (100000) سل زره افغانیوڅخه لور وی مخکی له دی چی د برنده کی اطلاعیه ترلاسه کری باید له مجموعی قیمت څخه 10% لس فیصده د تضمین په ډول د افغان ټیلی کام مخابراتی امارتی شرکت بانکی حساب ته جمع او اصلی اویز یی د مالی محترم ریاست له تصدیق څخه وروسته د تهیه او تدارکاتو ریاست پیروډلو آمریت ته تسلیم کری.</p> <p>✓ که چیرته کوم گټونکی شرکت دلس فیصده تضمین له ورکولو څخه انکار وکړی شرکت به یی د افغان ټیلی کام مخابراتی امارتی شرکت په تورلیست کی ثبت کیری او د یوکل لپاره به د افغان ټیلی کام مخابراتی امارتی شرکت دخوش خرید له لاری په تدارکاتی پروسوکی گډون نه شی کولای.</p> <p>✓ که چیرته د گټونکی شرکت لخوا غوښتل شوی اجناس/خدمات په وخت سره تهیه او اماده نه شی یعنی شرکت ونه توانیږی چی اجناس/خدمات/ساختمانی چاری تهیه او ترسره کری دنه تهیه کولو په صورت کی به د شرکت تضمین دیوکل په پار افغان ټیلی کام مخابراتی امارتی شرکت سره پاتی وی او شرکت به یی په تورلیست کی شاملیږی یوکل وروسته به یی بیرته تضمین شرکت ته سپارل کیری.</p> <p>✓ پورته ذکرشوی پریکړی د شاروالی جوازرونکو لپاره د تطبیق وړ نه دی.</p>					
مجموع قیمت به ارقام بشمول مالیات: عدد					
مجموع قیمت به حروف بشمول مالیات:					
مجموع مبلغ مالیات به ارقام و حروف:					
مجموع قیمت به ارقام بدون مالیات: عدد (قابل پرداخت)					
مجموع قیمت به حروف بدون مالیات (قابل پرداخت)					
مدت ضمانت (ورانتی/ گرننتی) بعد از تاریخ اكمال:					
مشخصات ضم پیشنهاد می باشد:					

## مشخصات تخنیکي اجناس

شماره	اقلام	مشخصات
		<b>آدرس مشخص شرکت:</b> <b>ایمیل آدرس شرکت:</b>
	اسم تهیه/ ارائه کننده: اسم شخص یا نماینده با صلاحیت تهیه/ ارائه کننده: امضای شخص یا نماینده تهیه/ ارائه کننده: تاریخ: <b>شماره تلفون حتمی:</b>	مهر تهیه/ ارائه کننده

یادداشت: فرمایش گیرنده کاپی رهنمود، ساخت و مدل، بروشور و یا فهرست تجهیزات یا خدماتی را که اکمال می نماید ضمیمه نماید. معلومات فوق جهت ارزیابی مؤثر آفرها استفاده می گردد.

## شرایط تدارک و پرداخت

شرایط ذیل صرف با موافقه تحریری فرمایش دهنده قابل تغییر می باشد.

- (1) تهیه کننده مکلف به پرداخت تأمینات و تضمینات می باشد، تأمینات از سر جمع پول 5 الی 15 فیصد اخذ میگردد و بعد از تکمیل و رانتهی به اکانت شرکت انتقال میگردد.
- (2) بعد از اکمال خدمات غیر مشورتی/ تهیه اجناس، تهیه/ ارائه کننده باید نسخه اصلی و (2) کاپی بل (Invoice) را به فرمایش دهنده تسلیم نماید؛
- (3) پرداخت توسط فرمایش دهنده، طی مدت (30) روز کاری درمقابل مقدار واقعی اجناس/خدمات غیر مشورتی تهیه شده صورت می گیرد.
- (4) فرمایش دهنده میتواند در حالات ذیل با ارسال اطلاعیه کتبی به تهیه/ ارائه کننده، امر خریداری را کاملاً یا قسماً فسخ نماید:
  - 1- تهیه/ ارائه کننده موفق به تحویل بخش یا تمام اجناس در ظرف مدت معینه در امر خریداری نشود؛
  - 2- تهیه/ ارائه کننده موفق به اجرای مکلفیت های دیگر تحت امر خریداری نشود.
  - 3- هرگاه در اجناس اکمال شده یا خدمات ارائه شده نواقص و یا کاستی ها مشاهده گردد، تهیه/ ارائه کننده مکلف به رفع نواقص و کاستی ها در مدت (3) روز کاری بعد از دریافت اطلاعیه در مورد می باشد، در غیر آن فرمایش دهنده می تواند امر خریداری را فسخ نماید.
  - 4- هرگاه تهیه/ ارائه کننده، در جریان داوطلبی و یا حین اجرای وظایف محوله تحت امر خریداری اقدام به فساد و تقلب نموده باشد.
- (5) هرگاه در درخواست نرخ گیری میعاد ضمانت (وارنتی/ گرننتی) تصریح گردیده باشد، تهیه/ ارائه کننده مکلف به تعویض در طول مدت معینه می باشد.

## اصلاح اشتباهات محاسبوی

(1) اشتباهات محاسبوی طور ذیل تصحیح می گردد:

- 1- در صورت تفاوت میان مبلغ به ارقام و حروف، مبلغ به حروف قابل اعتبار می باشد؛
- 2- در صورتیکه تفاوت میان قیمت فی واحد و قیمت مجموعی وجود داشته باشد، قیمت فی واحد برای ارزیابی قیمت ها و ترتیب امر خریداری قابل اعتبار می باشد؛
- 3- در صورت موجودیت تفاوت میان نرخ فی واحد و قیمت مجموعی (حاصل ضرب مقدار در نرخ فی واحد)، نرخ فی واحد قابل اعتبار می باشد، هرگاه از نظر فرمایش دهنده اشتباه در نقاط اعشاری در قیمت فی واحد برجسته باشد، در این صورت قیمت مجموعی اقلام طوریکه نرخ داده شده است قابل اعتبار بوده و قیمت فی واحد باید اصلاح شود.
- 4- فرمایش دهنده مطابق مندرجات فوق اشتباهات محاسبوی را اصلاح و بعد از اخذ موافقه کتبی داوطلب در قیمت مجموعی آفر محاسبه می نماید.
- 5- داوطلب مکلف به پذیرش اشتباهات محاسبوی در آفر خویش می باشد. در صورت عدم پذیرش اشتباهات محاسبوی توسط داوطلب، آفر وی رد می گردد.

نوت:

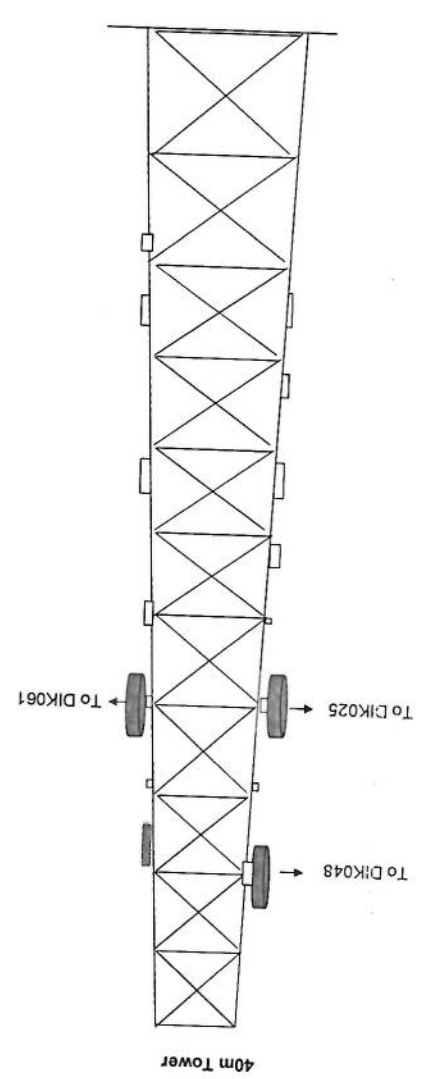


SITE	DIK029	CAND	1	TYPE	40m Self-Support Tower
ADDRESS					
NAME					

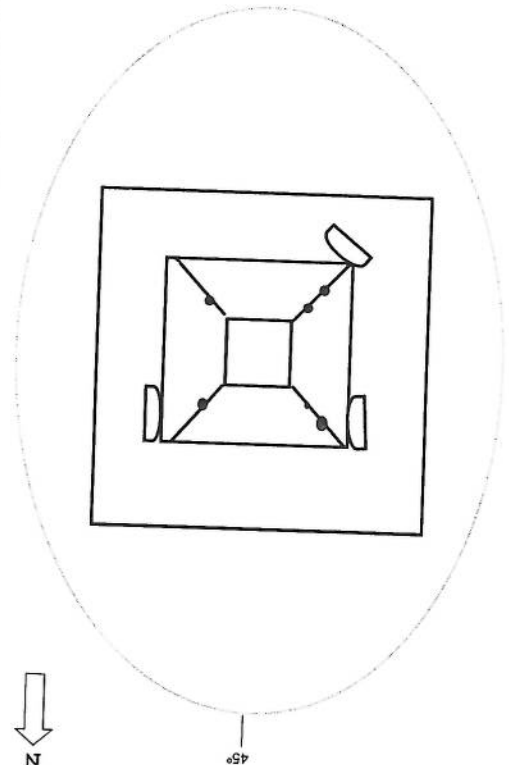
GPS COORDINATE	Lat	33.822472	Long	65.787972
DATE				

DISTANT SITE NAME	TX	RX	VLAN	ANTENNA SIZE	BEARING	Distance(km)	HEIGHT OF ANTENNA IN TOWER
DIK061				1.8	29	34	27m
DIK025				1.8	188	34	35m
DIK048 relocation				1.8	212	48	36m

VERTICAL VIEW PLAN 1

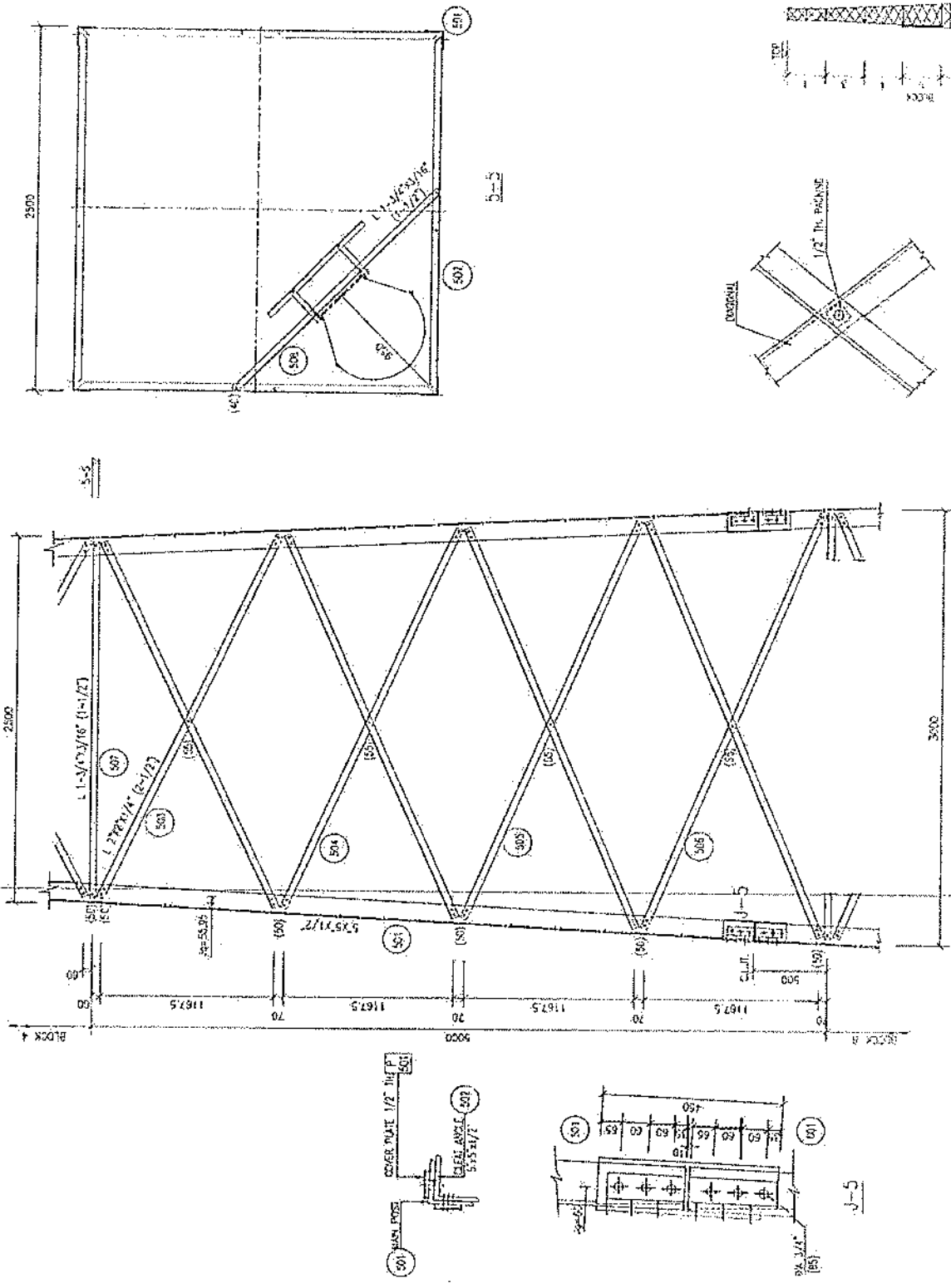


HORIZONTAL VIEW PLAN 1



**NOTES**

1. FOR NOTES REFER DWG. 01



TOWER ELEVATION (BLOCK-5)

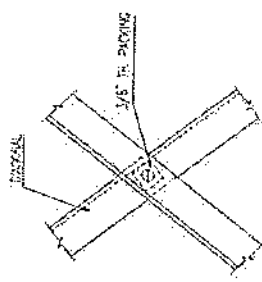
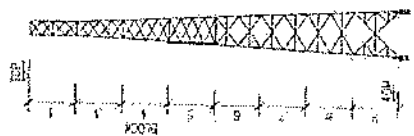
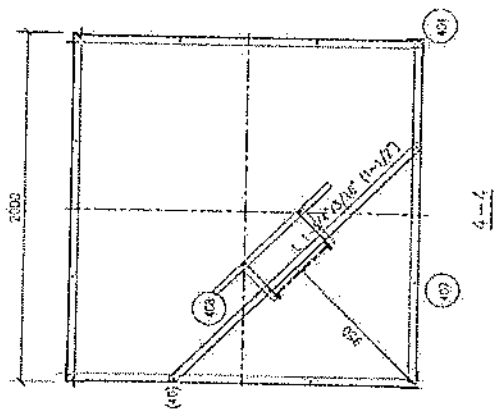
TYP. PACKING DETAIL

PROJECT:	40W GREEK FIELD TOWER IN ACCOMMODATION (HEAVY DUTY - 20' 50W)			
TITLE:	TOWER DETAILS (BLOCK - 6)			
SCALE:	AS SHOWN	DESIGNED	CHECKED	APPROVED: SAE
DATE:	08/06/2014	DESIGNED BY:	08/06/2014	APPROVED BY:
REVISION:				

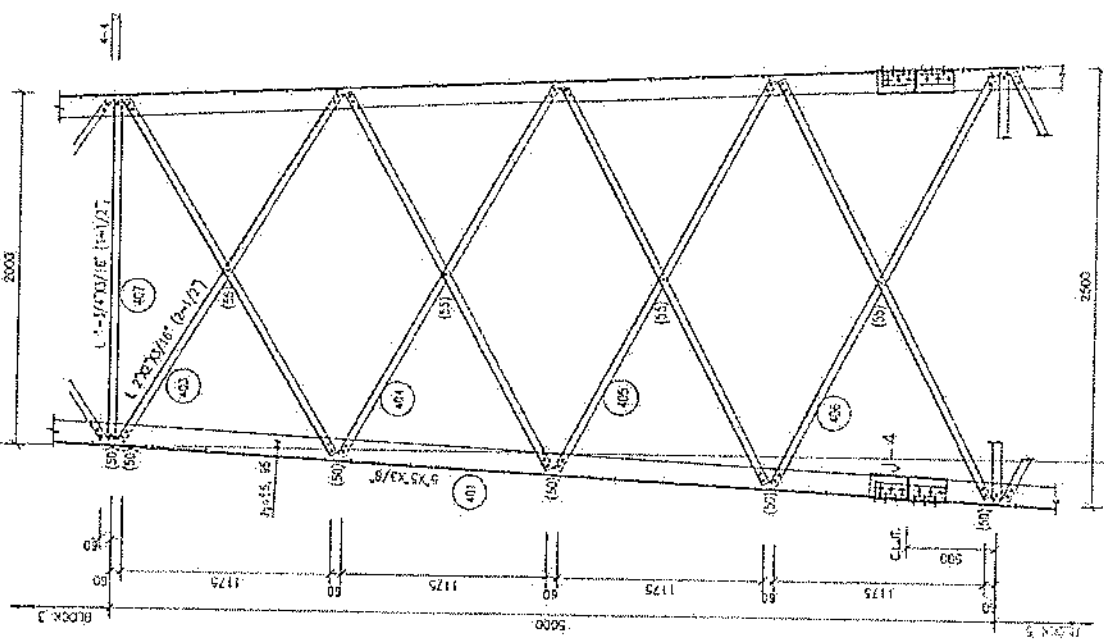
*Handwritten signature or initials*

**NOTES**

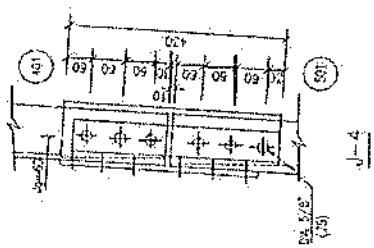
1. REF NOTES REFER DWG 01



TYP. PACKING DETAIL



TOWER ELEVATION (BLOCK-4)



*Handwritten signature*

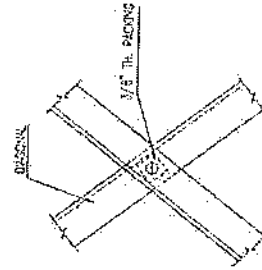
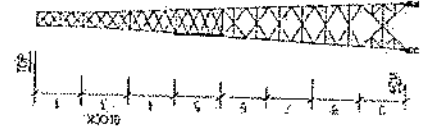
PROJECT 400V GREEN FIELD TOWER IN AFGHANISTAN (HEAVY DUTY - 20 SQM)		TITLE TOWER DETAILS (BLOCK-4)	
SCALE	DRAWN	CHECKED	APPROVED
AS SHOWN			
DOC. NO.	DATE	REVISION	



**NOTES**

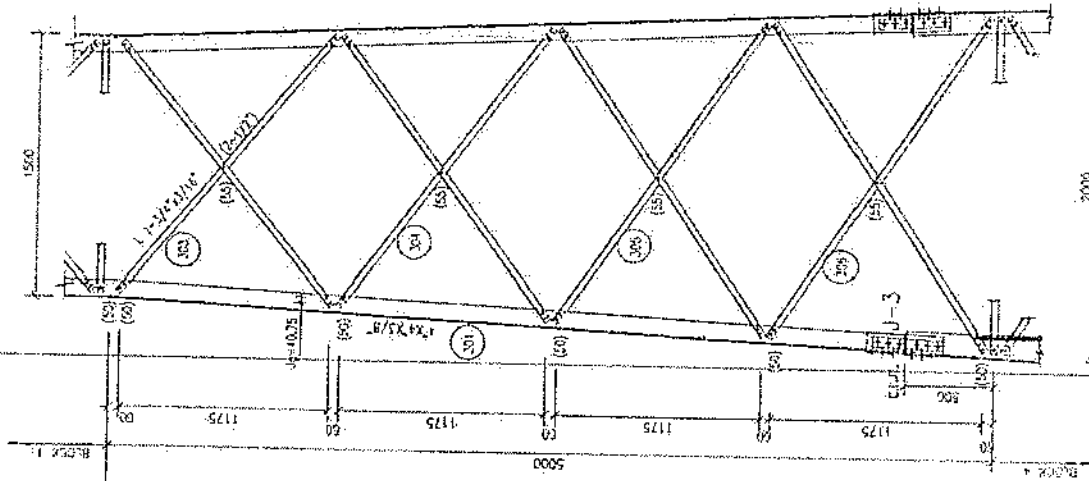
1. FOR NOTES REFER DWG 01

PROJECT 40M GREEN FIELD TOWER IN AFGHANISTAN (HEAVY DUTY - 20 SOW)			
TITLE TOWER DETAILS (BLOCK-3)			
SCALE	DRAWN	DESIGNED / CHECKED	APPROVED / DATE
AS SHOWN / A-WHOLE	1:2	AW/AL	L. A. JUNE 2008
Dwg. No.			REVISION

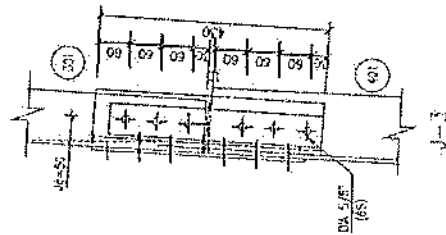
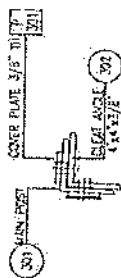


**TYPE PACKING DETAIL**

*[Handwritten signature]*

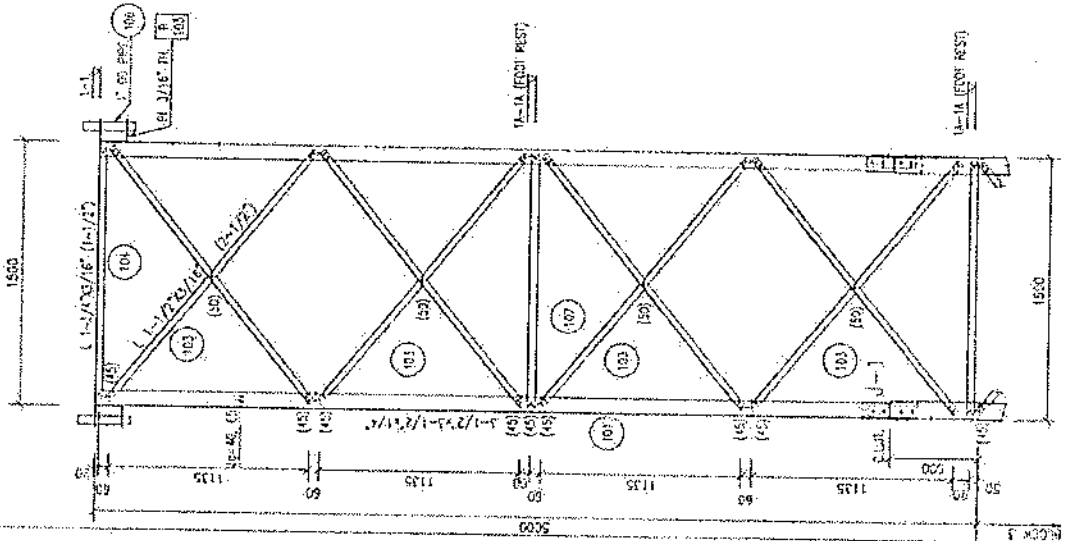


**TOWER ELEVATION (BLOCK-3)**

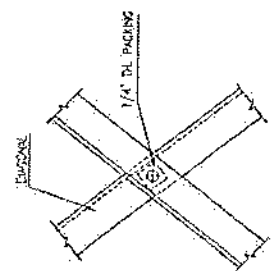


**NOTES**

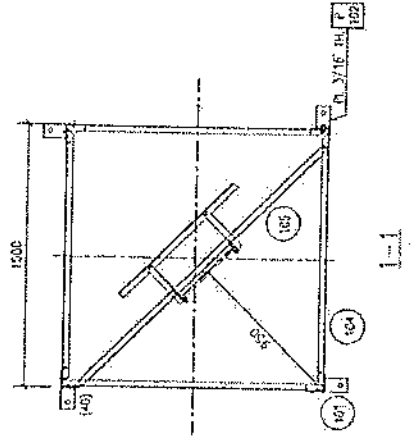
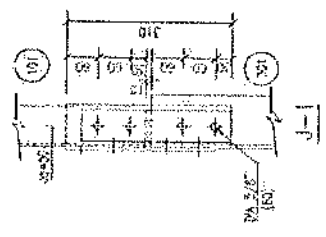
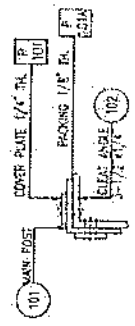
1. FOR NOTES REFER DWG. 01
2. FOR LUGGER DETAILS REFER DWG. 11
3. FOR BASE PLATE DETAILS REFER DWG. 12



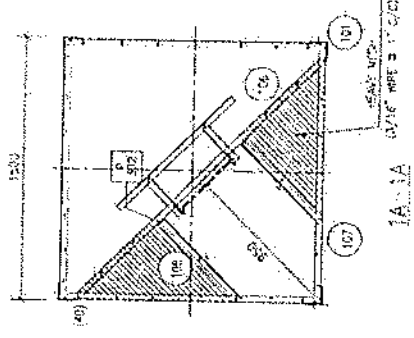
LOWER ELEVATION (BLOCK-1)



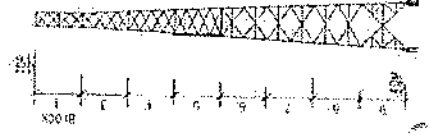
TYP. PACKING DETAIL



TYP. MESH FIXING



1A-1A



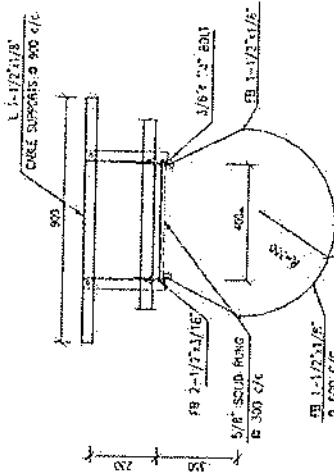
PROJECT		40M GREEN FIELD TOWER IN AFGHANISTAN (HEAVY DUTY - 20 SQM)	
TITLE		LOWER DETAILS (BLOCK-1)	
SCALE	ISSUED	DESIGNED	CHECKED
DATE SHOWN	DATE	BY	BY
NO. SHOWN	NO. REVISED	DATE	DATE
DWG. NO.	REVISION		

*Handwritten signature*

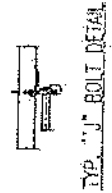
**NOTES**

1. DIMENSIONS:
- 1.1 WIND VELOCITY = 100 MPH WITH 1/2" GAUGE DE.
- 1.2 WIND LOADS AS PER AWS/FA/EA-227.1
- 1.3 TOWER HAS BEEN DESIGNED FOR FOLLOWING WINDING LOADS:-  
-20 SQM ANTENNA AREA EVENLY DISTRIBUTED ALONG TOP 10M
2. FABRICATION, GALVANIZING, PAINTING AND ERECTION SHALL BE IN ACCORDANCE WITH ASSE SPECIFICATIONS
- 2.1 FABRICATION, GALVANIZING, PAINTING AND ERECTION SHALL BE IN ACCORDANCE WITH ASSE SPECIFICATIONS
- 2.2 AFTER FABRICATION AND BEFORE GALVANIZING THE FINAL ASSEMBLY OF COMPLETE TOWER STRUCTURE SHALL BE DONE
- 2.3 ALL COMPONENTS SHALL BE HOT DIP GALVANIZED IN ACCORDANCE WITH ASTM A723 GALVANIZATION THICKNESS SHALL BE 1.05 THICK
- 2.4 ALL COMPONENTS SHALL BE SAVED WITH THEIR COAT OF WASH PRIMER AND 2.5MM COATS OF ENAMEL PAINT IN SPECIFIED COLOR.
- 2.5 TOWER AND/OR BOOMS SHALL BE ERECTED WITH RIGGING AND LEVELLED WITH THE HELP OF BASE SETTING TEMPLATE.
3. MATERIALS
- 3.1 TOWER STRUCTURE SHALL BE ASTM A588 OR EQUIVALENT.
- 3.2 BOLTS (GALVANIZED) SHALL BE ISO GRADE 8.8 OR EQUIVALENT.
- 3.3 WELDING ELECTRODES SHALL BE E 6010.

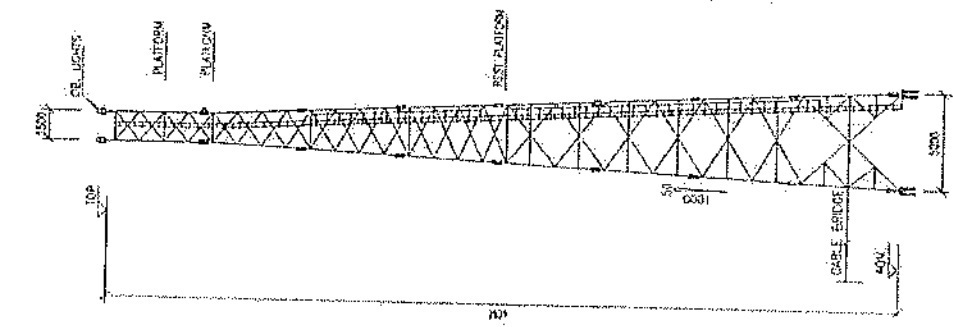
PROJECT	40W GREEN FIELD TOWER IN AFDHANISTAN (HEAVY DUTY-20 SQM)		
TITLE	GENERAL ARRANGEMENT		
SCALE	ISSUED	CHECKED	APPROVED
AS SHOWN	AS SHOWN	AS SHOWN	AS SHOWN



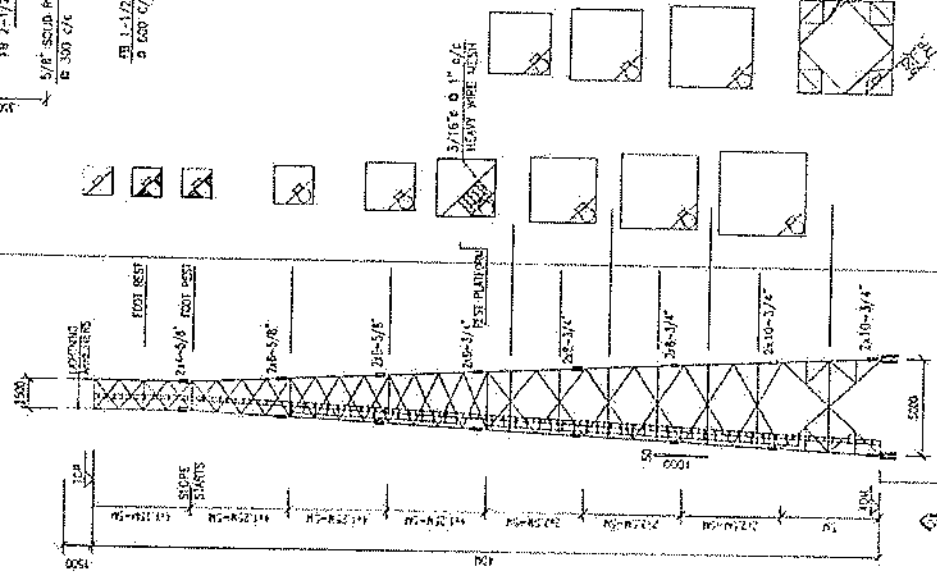
**LADDER DETAIL**  
(CARE UP TO 30M ONLY)



**TYP. 'J' BOLT DETAIL**



**SIDE ELEVATION**

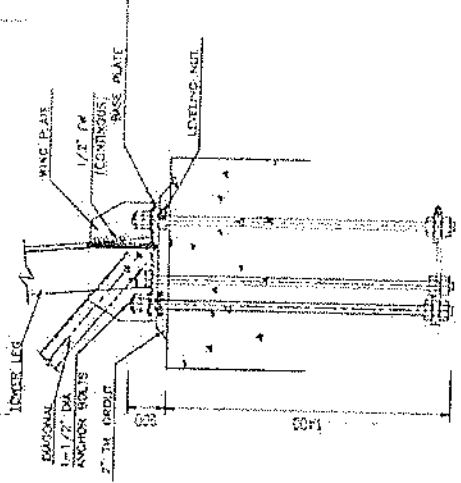


**ELEVATION**

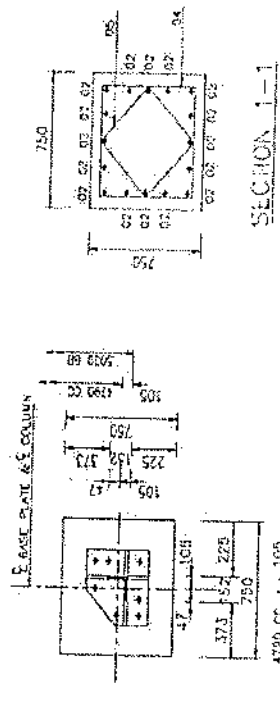
BLOCKS	HORIZONTALS		DIAGONALS		FEES		LIGHTING		PAINTING	
	QTY	UNIT	QTY	UNIT	QTY	UNIT	QTY	UNIT	QTY	UNIT
1	1	1	1	1	1	1	1	1	1	1
2	1	1	1	1	1	1	1	1	1	1
3	1	1	1	1	1	1	1	1	1	1
4	1	1	1	1	1	1	1	1	1	1
5	1	1	1	1	1	1	1	1	1	1
6	1	1	1	1	1	1	1	1	1	1
7	1	1	1	1	1	1	1	1	1	1
8	1	1	1	1	1	1	1	1	1	1
9	1	1	1	1	1	1	1	1	1	1
10	1	1	1	1	1	1	1	1	1	1
11	1	1	1	1	1	1	1	1	1	1
12	1	1	1	1	1	1	1	1	1	1
13	1	1	1	1	1	1	1	1	1	1
14	1	1	1	1	1	1	1	1	1	1
15	1	1	1	1	1	1	1	1	1	1
16	1	1	1	1	1	1	1	1	1	1
17	1	1	1	1	1	1	1	1	1	1
18	1	1	1	1	1	1	1	1	1	1
19	1	1	1	1	1	1	1	1	1	1
20	1	1	1	1	1	1	1	1	1	1
21	1	1	1	1	1	1	1	1	1	1
22	1	1	1	1	1	1	1	1	1	1
23	1	1	1	1	1	1	1	1	1	1
24	1	1	1	1	1	1	1	1	1	1
25	1	1	1	1	1	1	1	1	1	1
26	1	1	1	1	1	1	1	1	1	1
27	1	1	1	1	1	1	1	1	1	1
28	1	1	1	1	1	1	1	1	1	1
29	1	1	1	1	1	1	1	1	1	1
30	1	1	1	1	1	1	1	1	1	1
31	1	1	1	1	1	1	1	1	1	1
32	1	1	1	1	1	1	1	1	1	1
33	1	1	1	1	1	1	1	1	1	1
34	1	1	1	1	1	1	1	1	1	1
35	1	1	1	1	1	1	1	1	1	1
36	1	1	1	1	1	1	1	1	1	1
37	1	1	1	1	1	1	1	1	1	1
38	1	1	1	1	1	1	1	1	1	1
39	1	1	1	1	1	1	1	1	1	1
40	1	1	1	1	1	1	1	1	1	1
41	1	1	1	1	1	1	1	1	1	1
42	1	1	1	1	1	1	1	1	1	1
43	1	1	1	1	1	1	1	1	1	1
44	1	1	1	1	1	1	1	1	1	1
45	1	1	1	1	1	1	1	1	1	1
46	1	1	1	1	1	1	1	1	1	1
47	1	1	1	1	1	1	1	1	1	1
48	1	1	1	1	1	1	1	1	1	1
49	1	1	1	1	1	1	1	1	1	1
50	1	1	1	1	1	1	1	1	1	1

*Handwritten signature/initials*



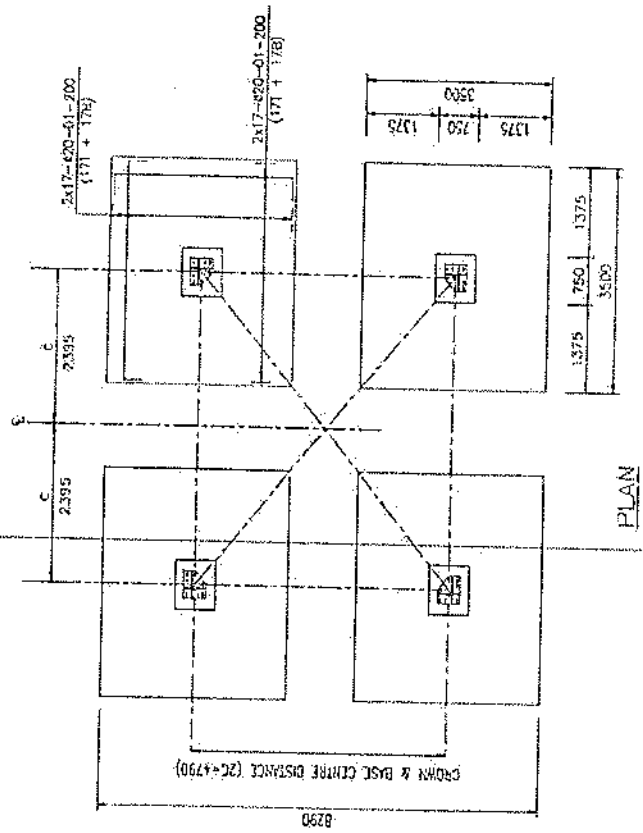


ANCHOR BOLT DETAILS

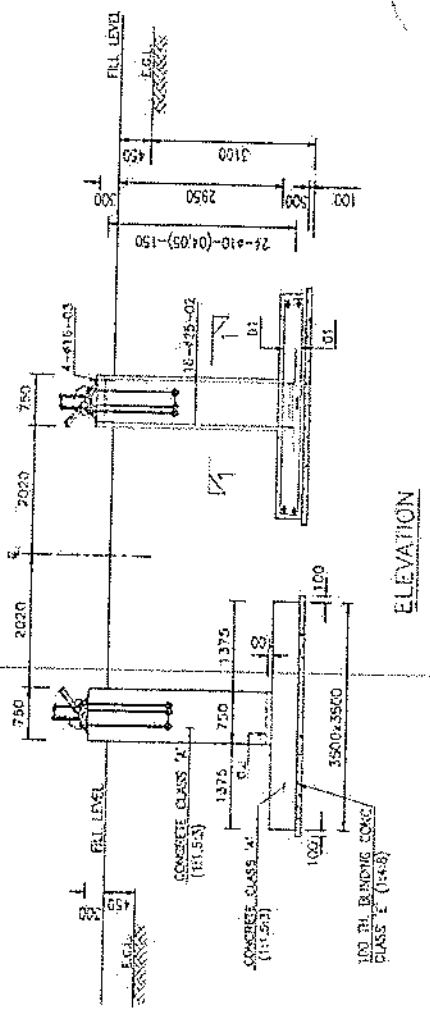


ANGLE BASE DETAIL

SECTION 1-1



PLAN



ELEVATION

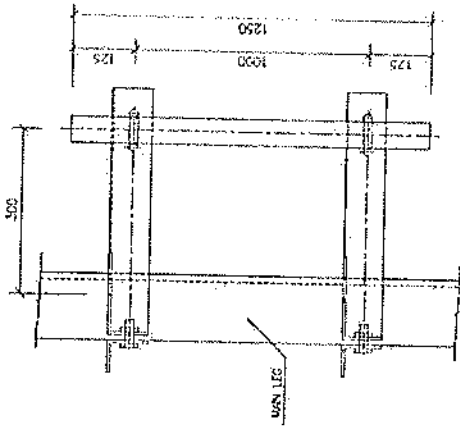
WK	SIZE (MM)	NO	CUT LENGTH (MM)	SHAPE	WEIGHT (KGS)
01	# 20	277	3800	□	2950
02	# 25	64	3650	□	950
03	# 16	16	1180	□	30
04	# 10	96	2000	□	124
05	# 10	86	1900	□	118
					3500

BAR BENDING SCHEDULE


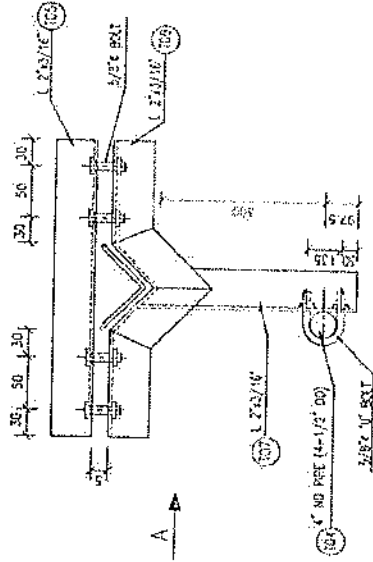
*Handwritten signature*

NOTES

1. FOR NOTES REFER DWG 01.
2. ALL WELDS ARE 1/4" CONTINUOUS PW.



VIEW A



TYP. GSM ANTENNA SUPPORT

TYP. M/W ANTENNA SUPPORT

PROJECT: 10M GREEN FIELD TOWER IN AFSHANISTAN (HEAVY DUTY-20 SQM)

SCALE	FORMED	DESIGNED	CHECKED	DATE
AS SHOWN		1. Z.	1. Z.	

TITLE: TYPICAL ANTENNA SUPPORTS

DATE: JUNE 2009

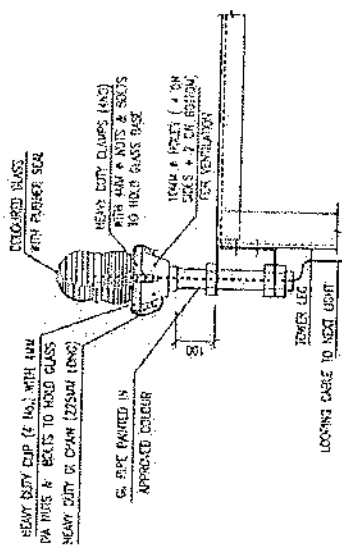
REVISION:

**NOTES**

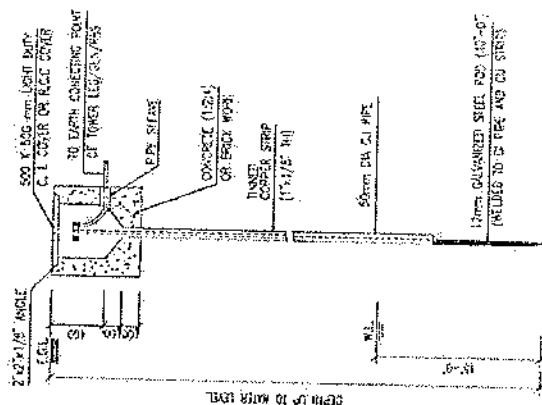
1. ALL FOUR LEGS AND STEEL LADDER OF THE TOWER SHALL BE INTERCONNECTED AND CONNECTED TO EARTH ELECTRODES WITH SOFT COPPER STRAND.
2. ALL MATERIALS TO BE OF APPROVED QUALITY.
3. CO LIGGS AT TOP SHALL BE PLACED ABOVE GALVANIZED COPPER DIRECTORS.
4. PHOTOELECTRIC SWITCH SHALL BE PROVIDED AT APPROVED LOCATION.

**LEGEND**

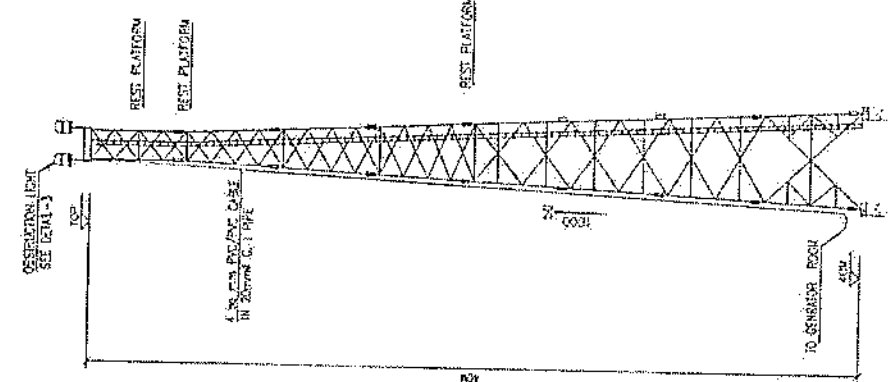
SYMBOL	DESCRIPTION
	TESTING TERMINAL
	FABRICATION LOOP
	RING FOR LIFTING 17.5k CABLE
	WORKING PROTECTION
	EARTHING LEAD
	PROTECTIVE PIPE EARTH ELECTRODE



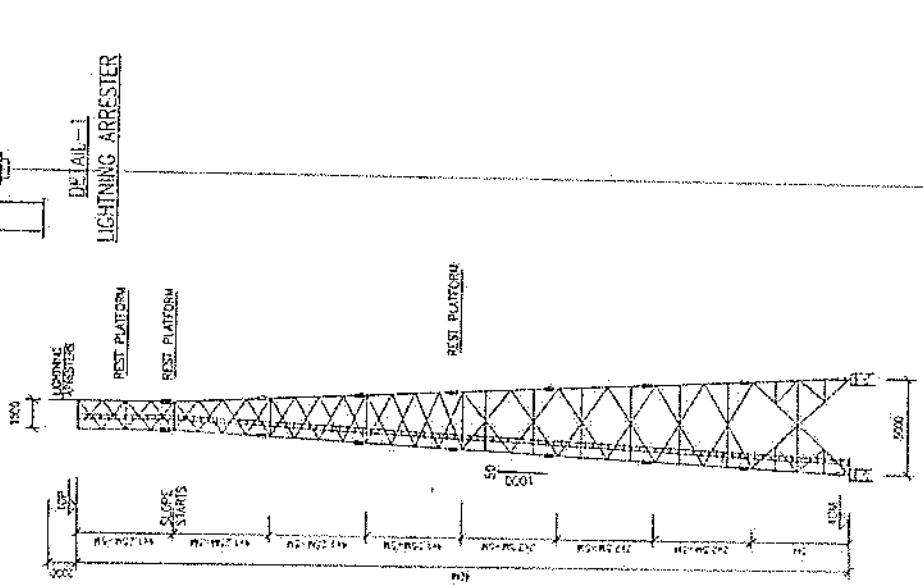
**DETAIL-1**  
LIGHTNING ARRESTER



**DETAIL-2**  
ROD TYPE EARTH ELECTRODE



**TOWER ELECTRICAL DETAILS**



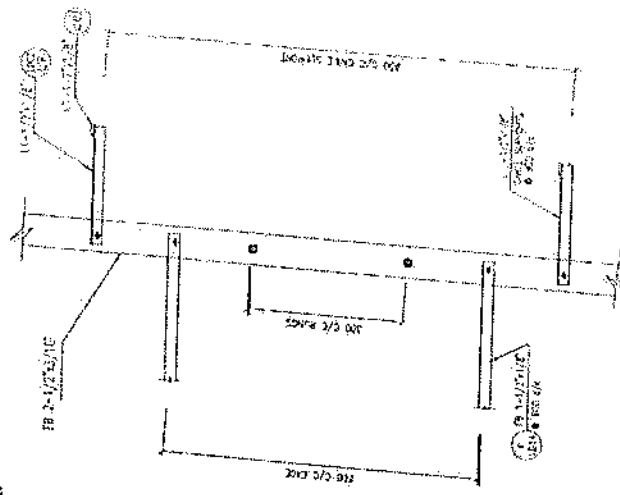
**TOWER EARTHING DETAILS**

PROJECT: 40M GREEN FIELD TOWER IN AFGHANISTAN (HEAVY DUTY-20 SOU)	
TITLE: ELECTRICAL AND EARTHING DETAILS	
SCALE: AS SHOWN	DATE: 1.7.2010
DESIGNED: Q	APPROVED: [Signature]
DRAWN: [Signature]	CHECKED: [Signature]
DATE: 1.7.2010	PROJECT NO: 40M-GF-20-SOU

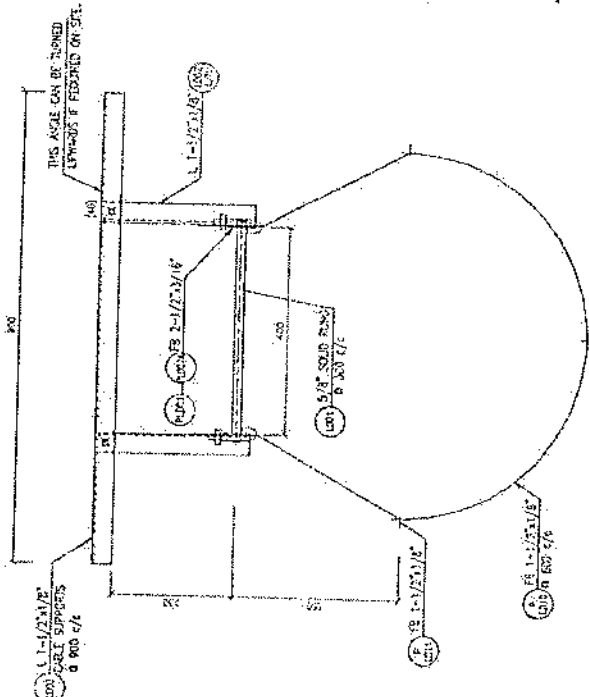
**EARTHING LAY-OUT PLAN**

**NOTES**

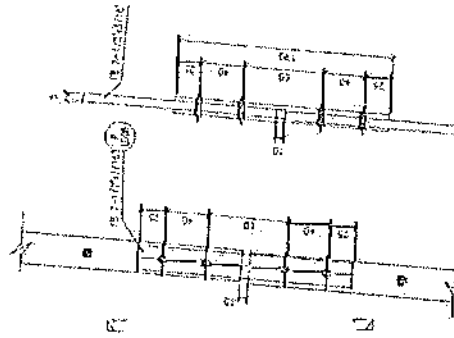
1. FOR NOTES REFER DWG. 01 & 02



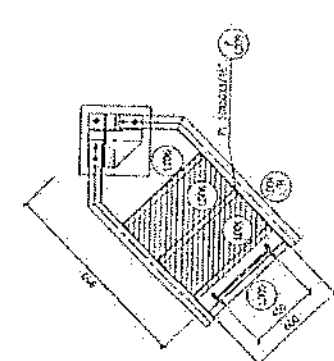
**TYPICAL DETAIL**



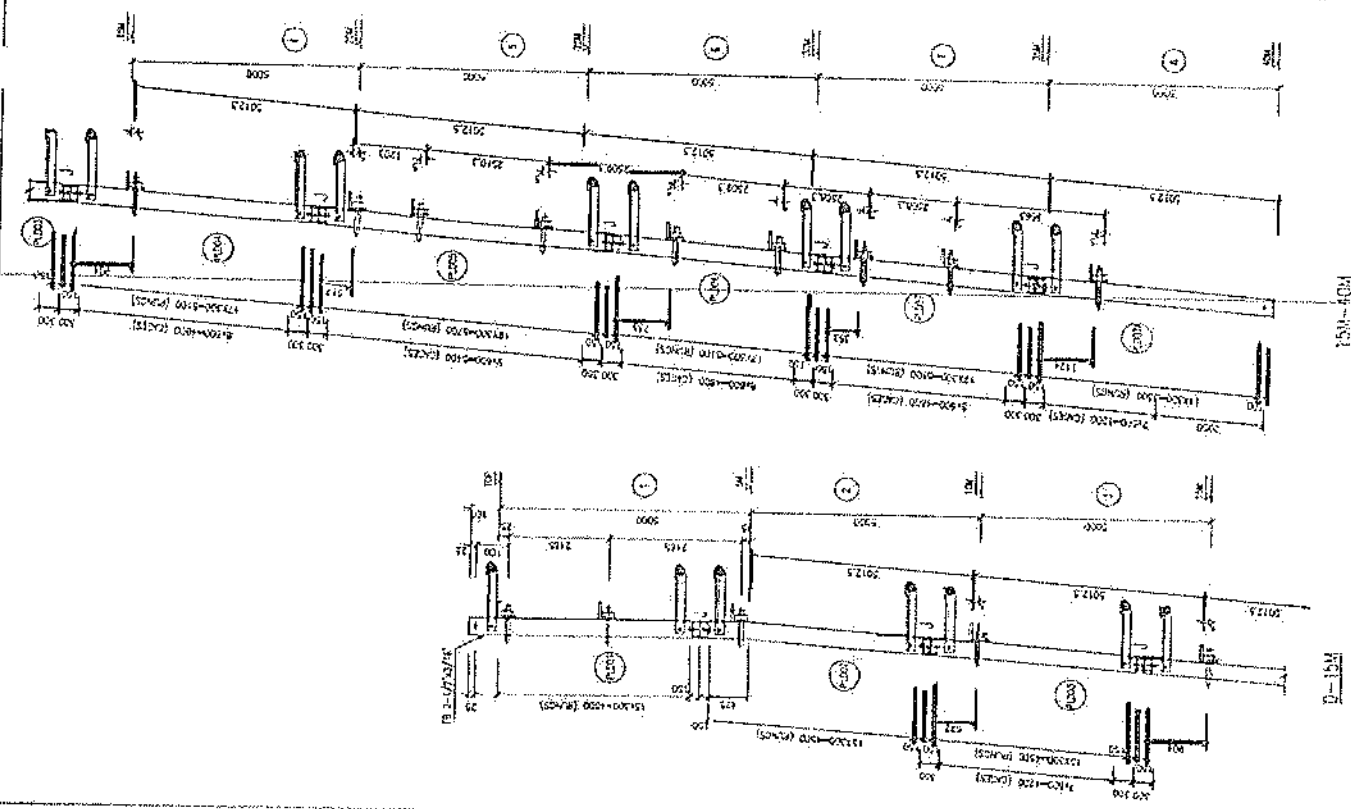
**LADDER DETAIL**



**EXP. JOINT**



**LADDER BASE DETAIL**



1/2" DIA. ROD FOR  
EXP. JOINT  
OR 1000  
OR 1500

**EXP. MESH FRAMING DETAIL**



**EXP. DETAIL 2/0-10  
(AS SPECIFIED)**

PROJECT: 40M GREEN FIELD TOWER IN AGO-ANGSTAN (HEAVY DUTY 20 SMM)			
TITLE: LADDER DETAILS			
SCALE	DRAWN	ENGINEER	CHECKED
AS SHOWN	AS SHOWN	AS SHOWN	AS SHOWN

*Handwritten signature or initials*



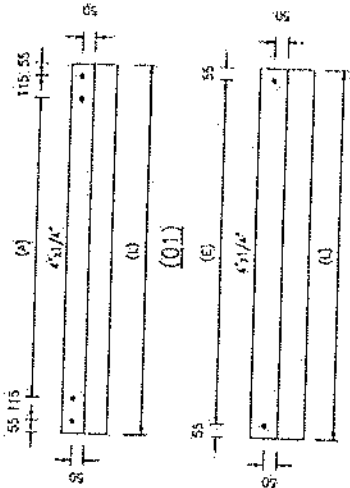
**NOTE**

1. FOR NOTES REFER DWG. 01.
2. STRUCTURAL STEEL SHALL BE ASTM A36.
3. ALL WELDS ARE 1/4" THK (CONTINUOUS).
4. ALL BOLTS SHALL BE 1-1/2" DIA AND NUTS 40MM DIA.

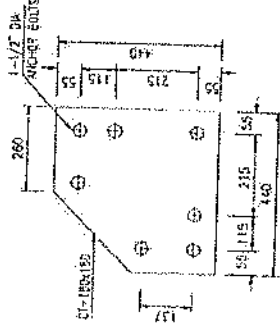


**BOLT**

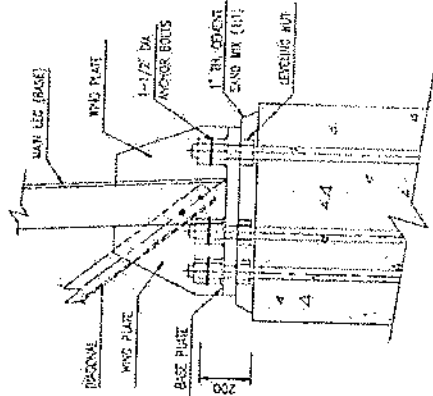
NO.	QTY	SIZE	UNIT	TOTAL	NO.
1	1	1-1/2"	PC	1	23



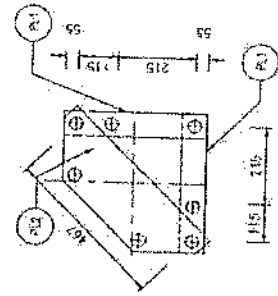
PL.	NO.	SIZE	QTY	TOTAL	NO.
01	451/4"	4460	1	4300	1
02	451/4"	7241	1	7351	1



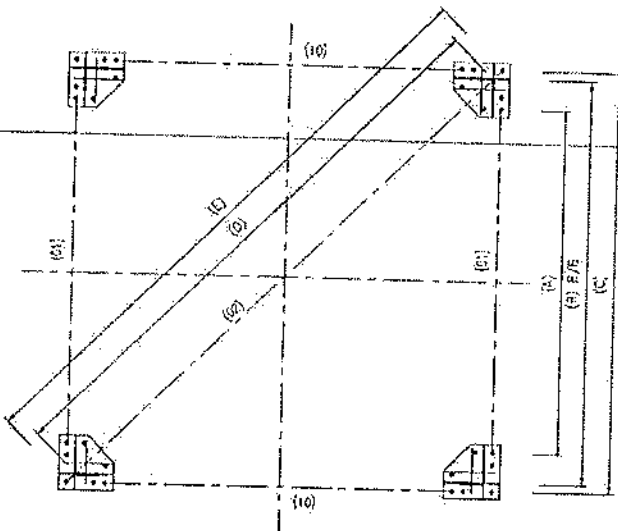
**TEMPLATE**  
(THICKNESS = 3/16" PL)



**BASE PLATE ELEVATION**

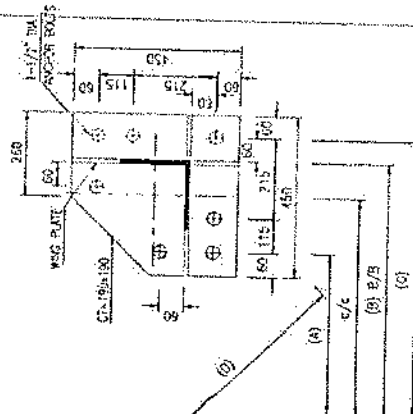


**ANCHOR PLATE PLAN**



**PLAN**

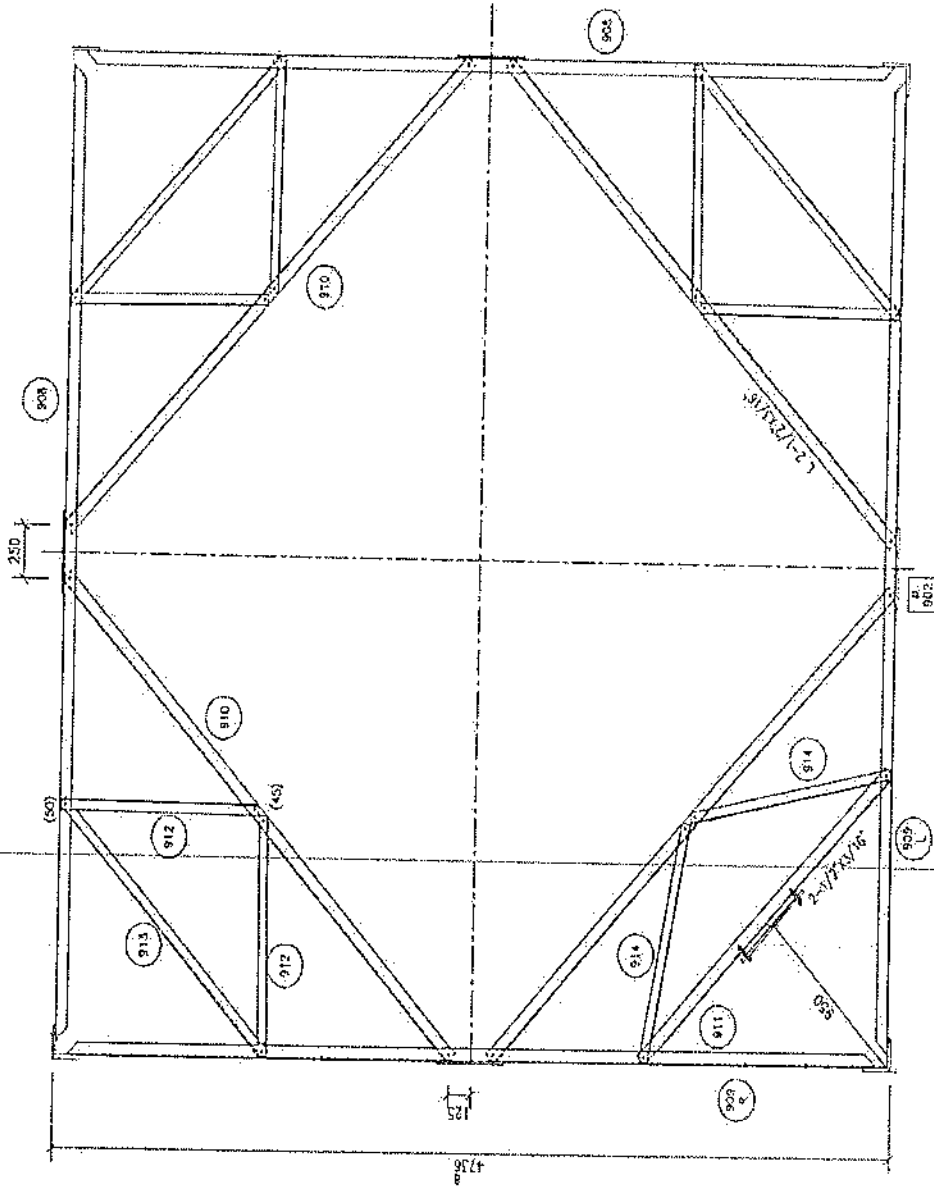
PL.	NO.	QTY	SIZE	TOTAL	NO.
01	451/4"	4460	1	4300	1
02	451/4"	7241	1	7351	1



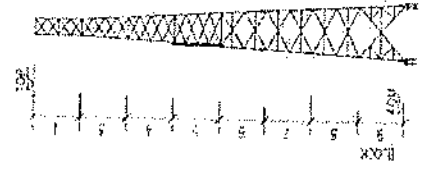
**BASE PLATE PLAN**  
(THICKNESS 40M = 1-1/2" DIA)

PROJECT	40M GREEN FIELD TOWER IN AFGHANISTAN (HEAVY JUNE-20 SOH)
TITLE	BASE PLATE & TEMPLATE DETAILS
SCALE	BROWN
APPROVED	DATE
DESIGNED	DATE
CHECKED	DATE
DATE	DATE

*Handwritten signature and notes.*



9A-9A



NOTES

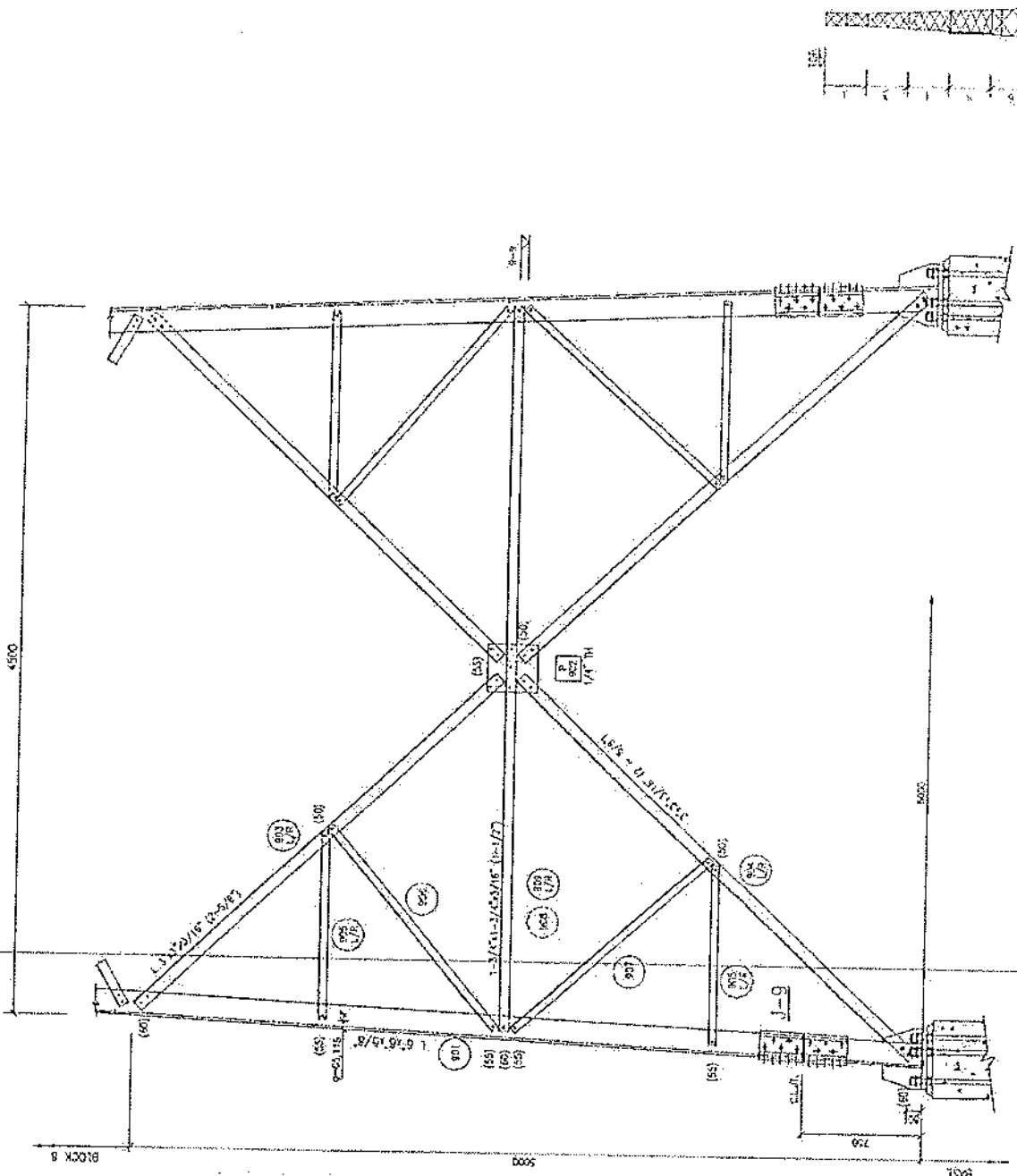
1. FOR NOTES REFER DWG 01.
2. FOR ELEVATION REFER DWG 10.

*Handwritten signature*

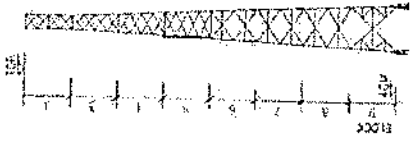
**NOTES**

1. FOR NOTES REFER DWG 01.
2. FOR SECTION REFER DWG 11.

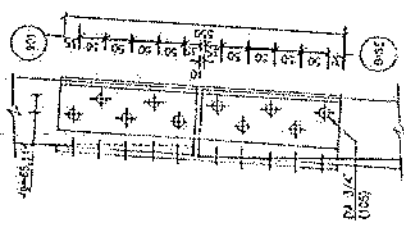
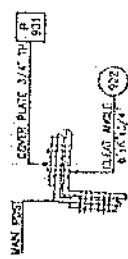
PROJECT		40M GREEN FIELD TOWER IN AEG-ANSTADT (HEAVY DUTY - 20 SON)	
TITLE		LOWER DETAILS (BLOCK-9) (S-1 OF 2)	
SCALE	DRAWN	CHECKED	APPROVED DATE
AS SHOWN	A-SHED	LZ	07/02
DWC - 10		JUN 2008	



TOWER ELEVATION (BLOCK-9)

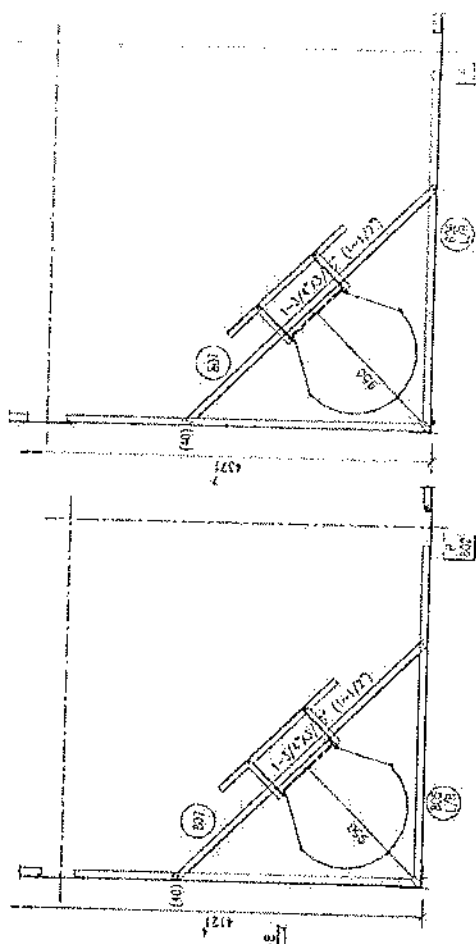
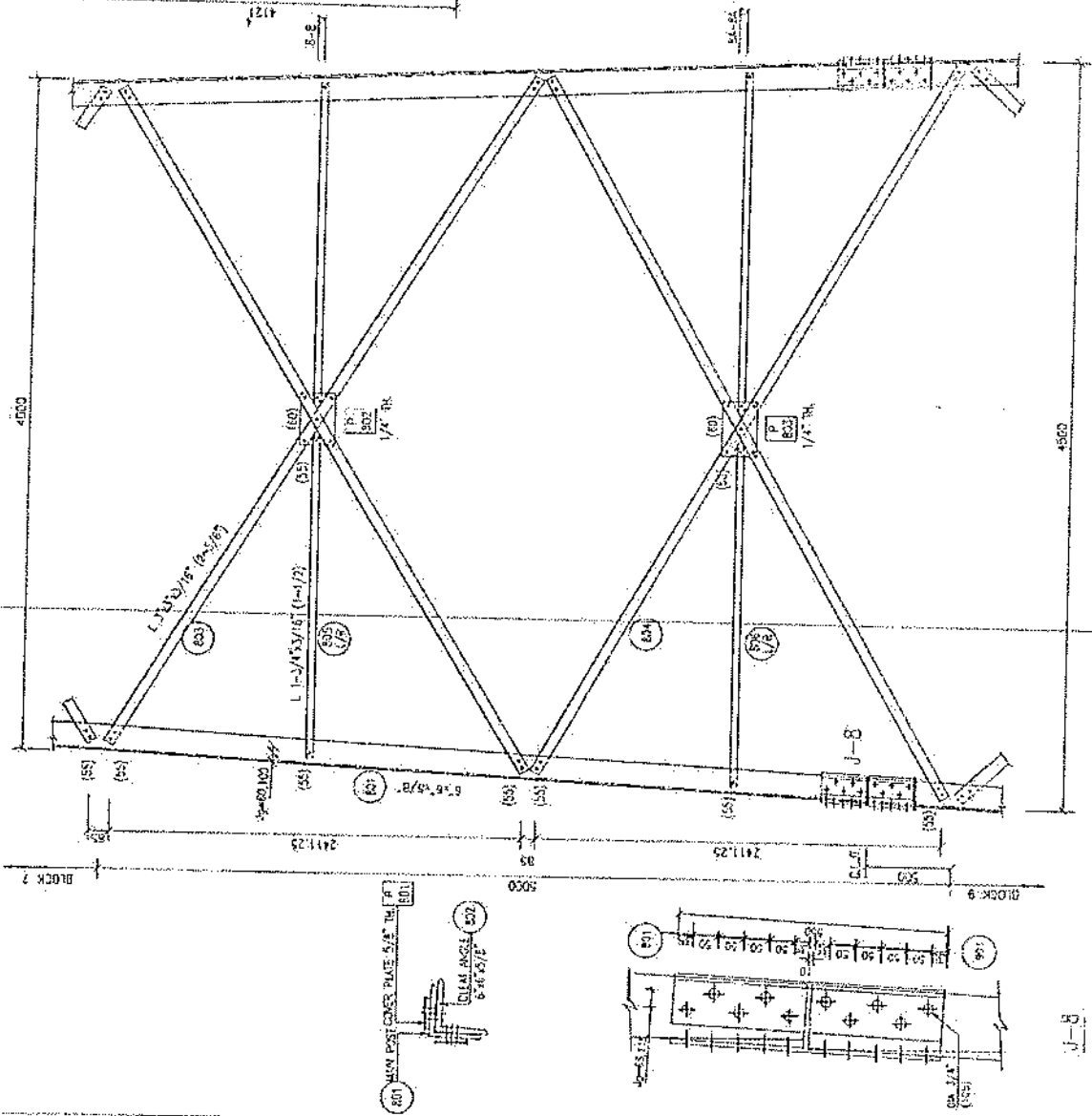


*Handwritten signature*

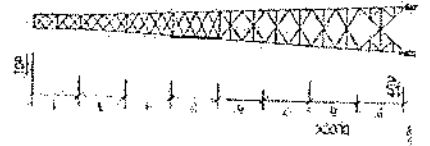


**NOTES**

1. FOR NOTES REFER DWG 01



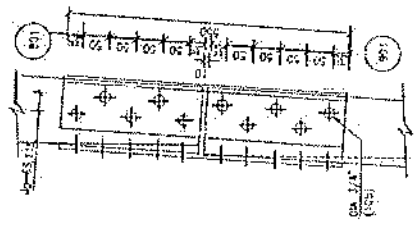
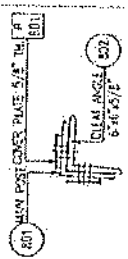
J-8



TOWER ELEVATION (BLOCK-8)

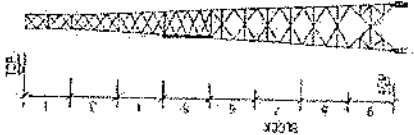
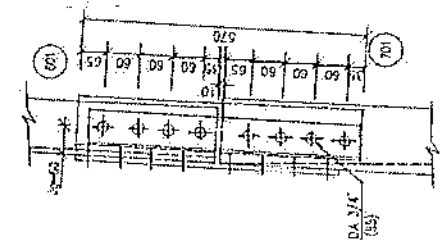
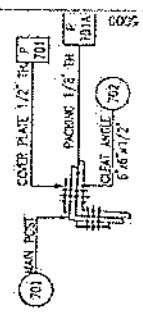
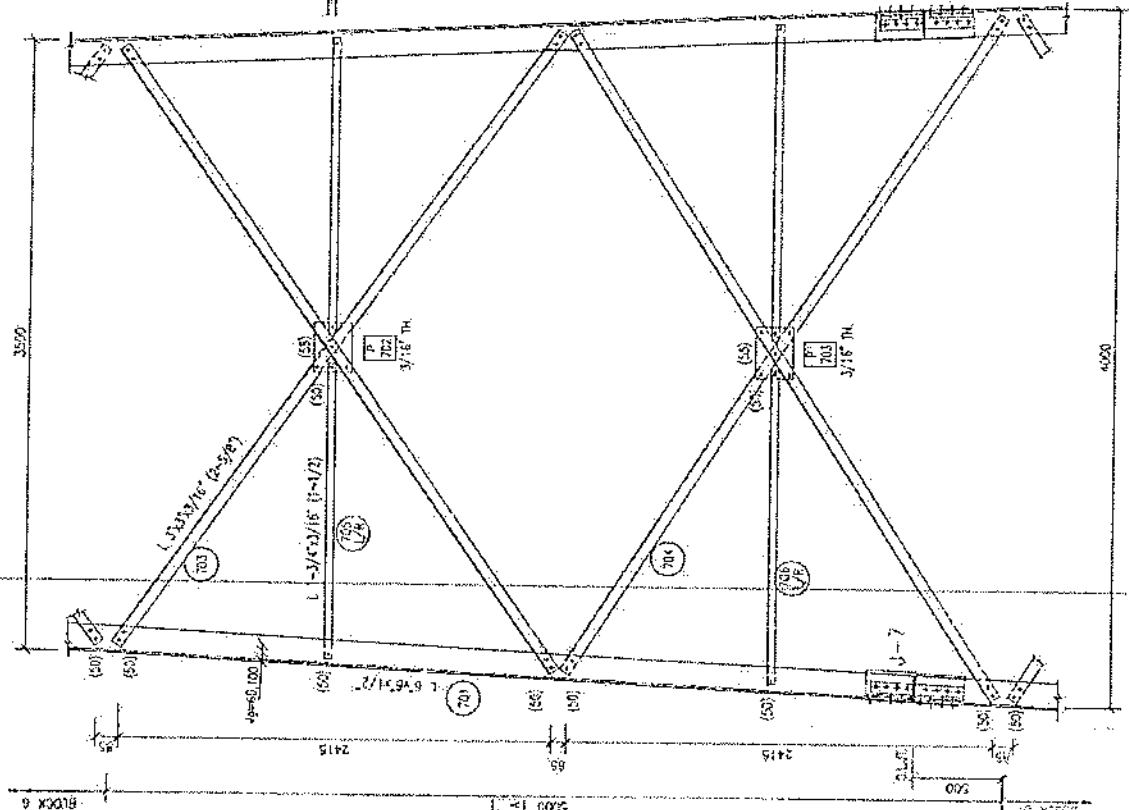
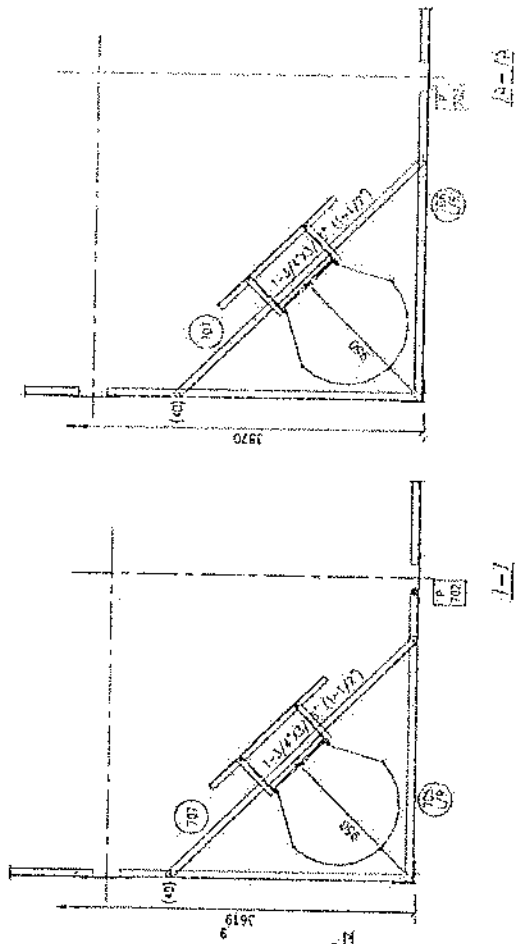
PROJECT		40M GREEN FIELD TOWER IN AFB-KANSTAL (HEAVY DUTY-20 SOM)	
TITLE			
TOWER DETAILS (BLOCK-8)			
SCALE	DRAWN	DESIGNED	CHECKED
AS SHOWN	A-SHEETS	LT	AYAN
30MG-KIT			

*Handwritten signature*



**NOTES**

1. FOR NOTES REFER DMC-61



POWER ELEVATION (BLOCK-7)

PROJECT: 40W GREEN FIELD TOWER IN AG-BANGSIA  
(HEAVY DUTY - 2G SW)

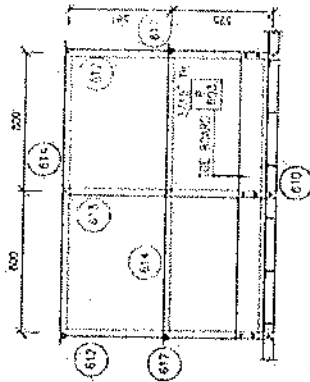
TITLE	TOWER DETAILS (BLOCK-7)			
SCALE	DESIGN	CHECKED	APPROVED	DATE
AS SHOWN	LAJANEID	JZ	AYAS	1.1.1988

1080, NO. 11/03/88

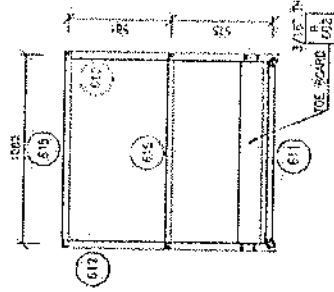
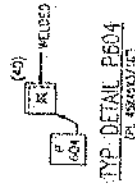
*Handwritten signature*

**NOTES**

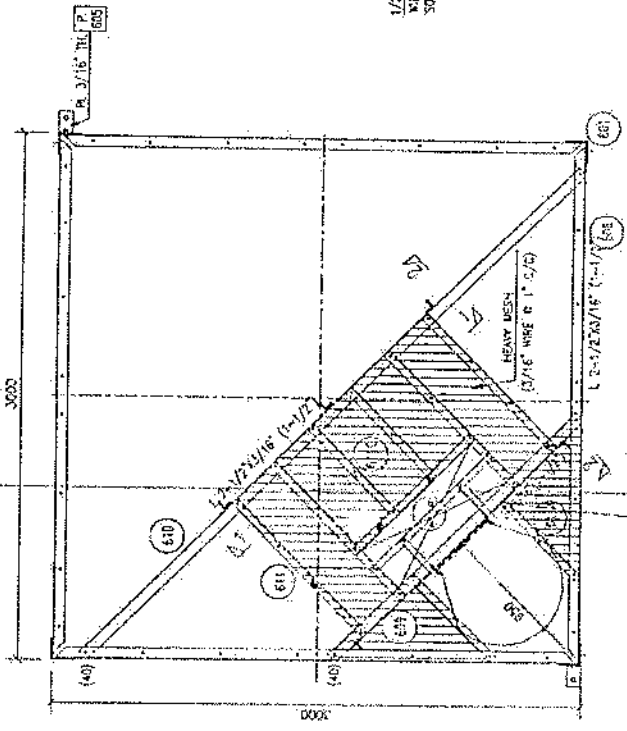
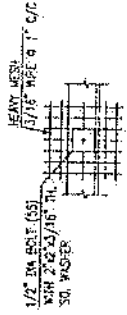
1. FOR NOTES REFER ENG-51



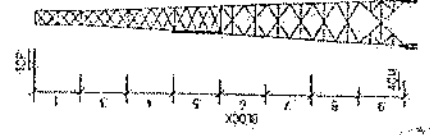
SECTION 1-1



SECTION 2-2



5A-64

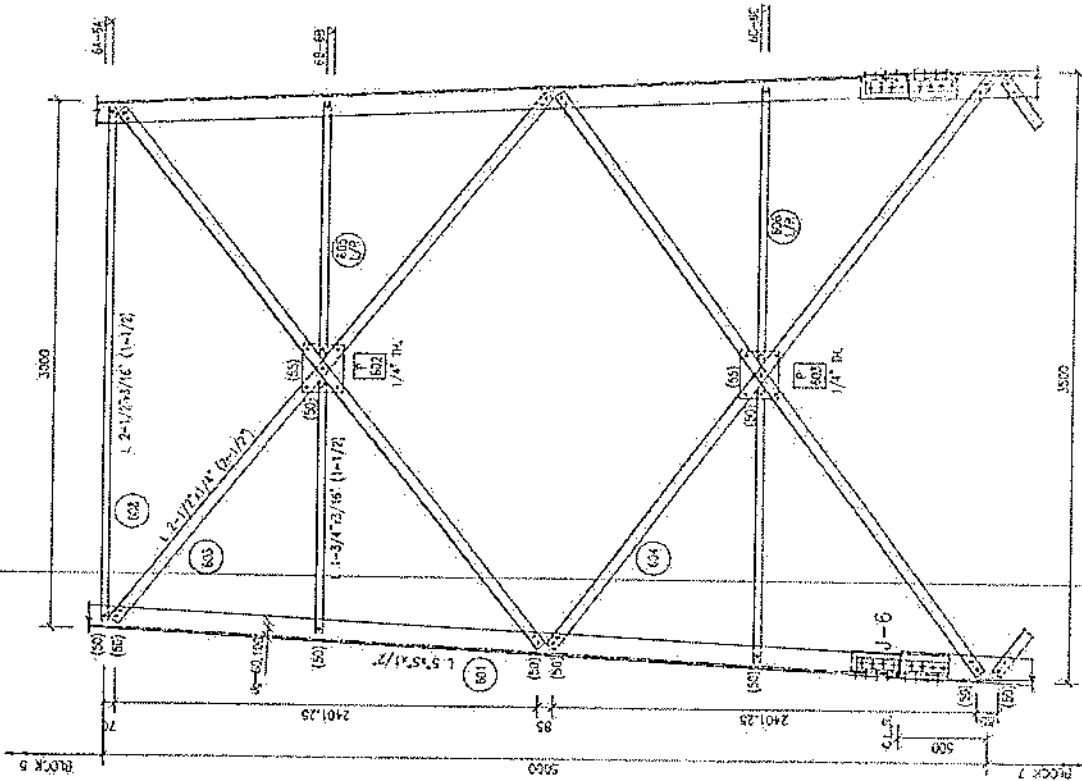


PROJECT	HUV GREEN FIELD TOWER IN AFGHANISTAN (HEAVY DUTY-20 (SOM))			
TITLE	TOWER DETAILS (BLOCK-6) (SF. 2 OF 2)			
SCALE	DRAWN	DESIGNED	CHECKED	APPROVAL DATE
AS SHOWN	LAHREZ	L2	PMVZ	1 2'
DRG. NO.	102550			

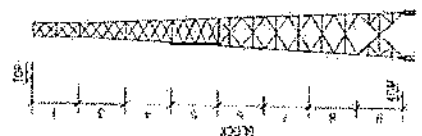
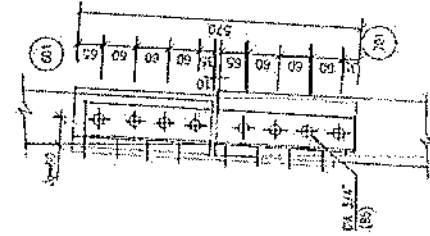
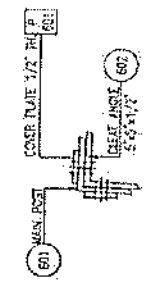
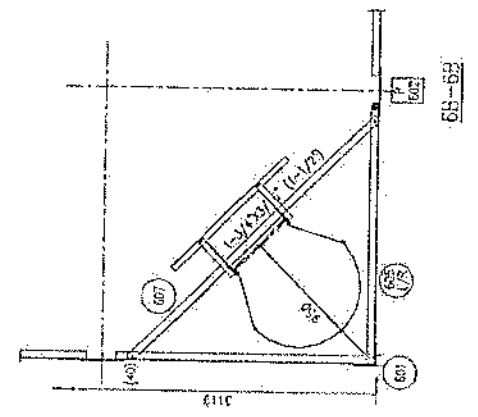
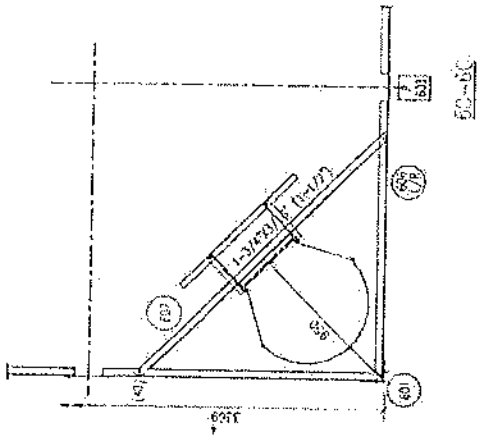
*Handwritten signature*

**NOTES**

1. FOR NOTES REFER DWG 01



**TOWER ELEVATION (BLOCK-6)**



*Handwritten signature*

PROJECT:		40Y GREEN FIELD TOWER IN ATOHANSTAN (HEAVY DUTY-20 SQM)			
SHEET:		TOWER DETAILS (BLOCK-6) (SM 1 OF 2)			
SCALE:	DRAWN:	DESIGNED:	CHECKED:	APPROVED:	DATE:
AS SHOWN:	1:1000000:	C2:	ATYAL:	L. Z.	10/12/2009
DRG. NO.:					REVISED: